

Smarter Umgang mit Tablet und Smartphone

Bettina Vogl

Bettina Vogl



Angebote:

- Beratung für Schulen und Sachaufwandsträger zu IT-Ausstattung und Förderprogrammen
- Fortbildung für Lehrkräfte
- Teamteaching
- Beratung im Bereich Medienerziehung für Lehrkräfte und Eltern

Mittelschule Mühldorf
Europastraße 3
84453 Mühldorf
www.mib-aoe.de

mib@mittelschule-
muehldorf.de
0160 99134347
08631 18830-116

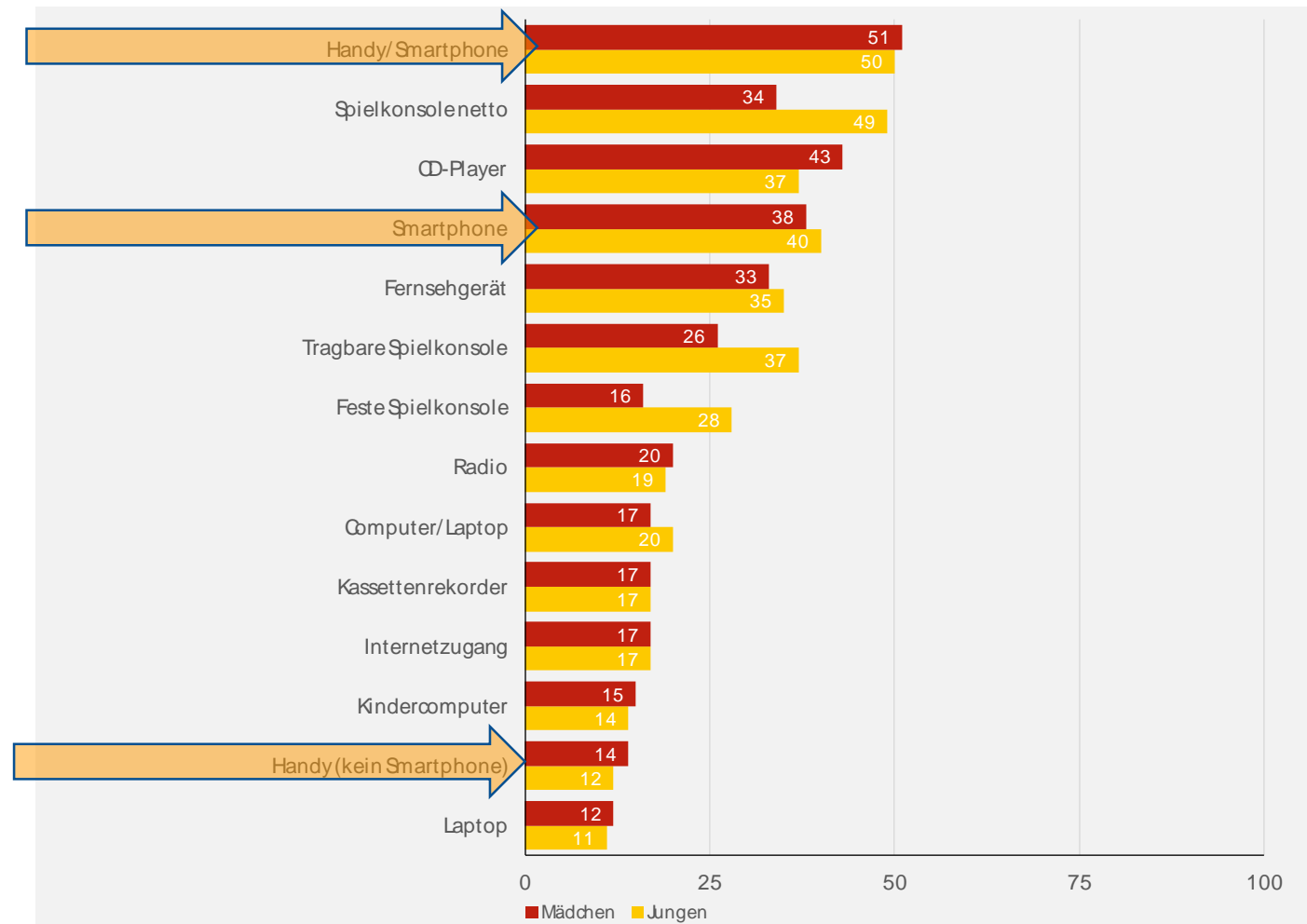
Übersicht

- Was, warum, wie lange?
- Cybermobbing, Sexting, Grooming
- YouTube, WhatsApp, TikTok (vorher: Musical.ly), Snapchat
- Alles unter Kontrolle?
- Smartes Smartphone
- Raum für Fragen und Erfahrungsaustausch

Was, warum, wie lange?

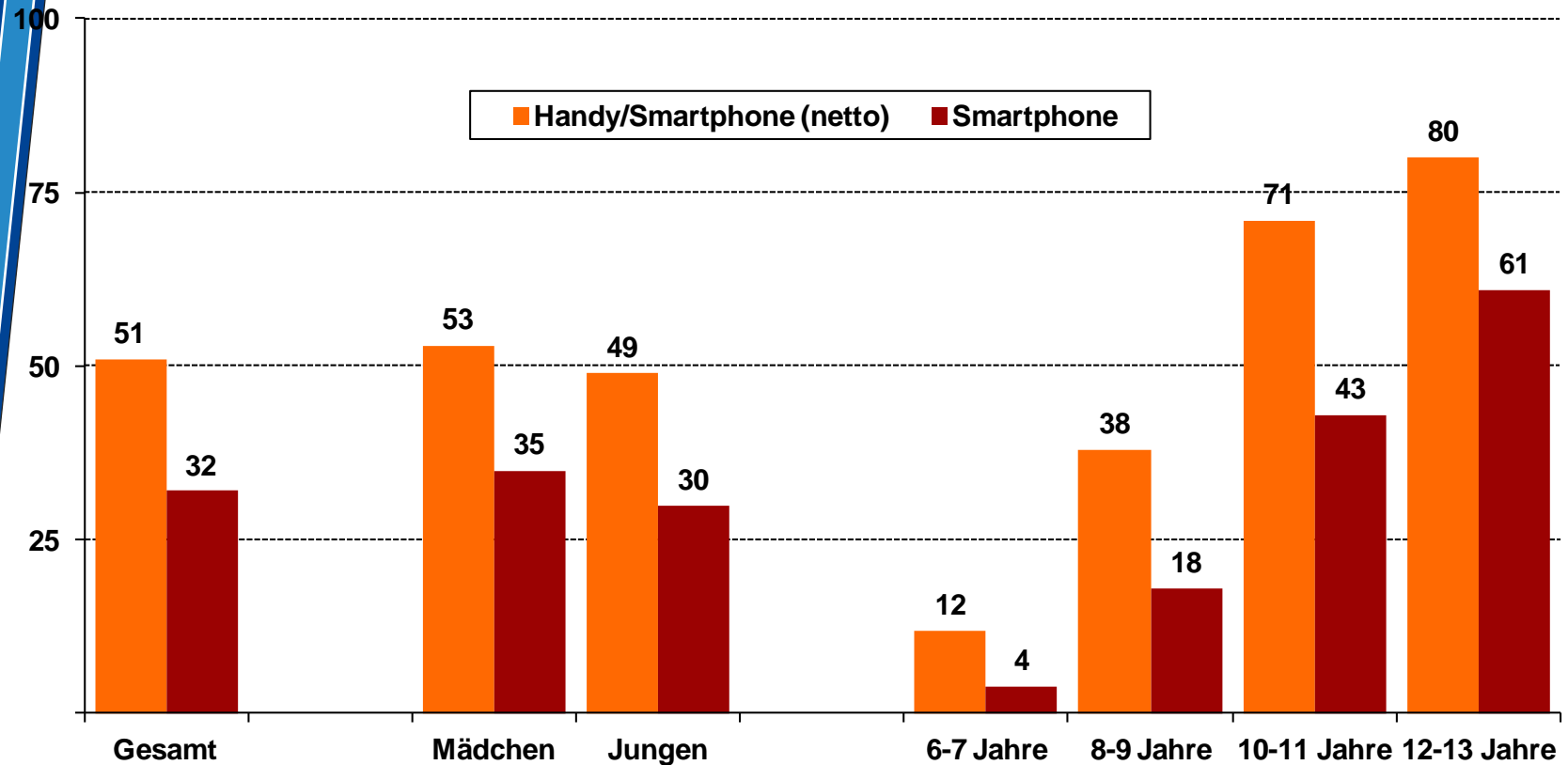
Wie kann ich digitale Medien sinnvoll
ins Familienleben integrieren?

Gerätebesitz der Kinder 2016



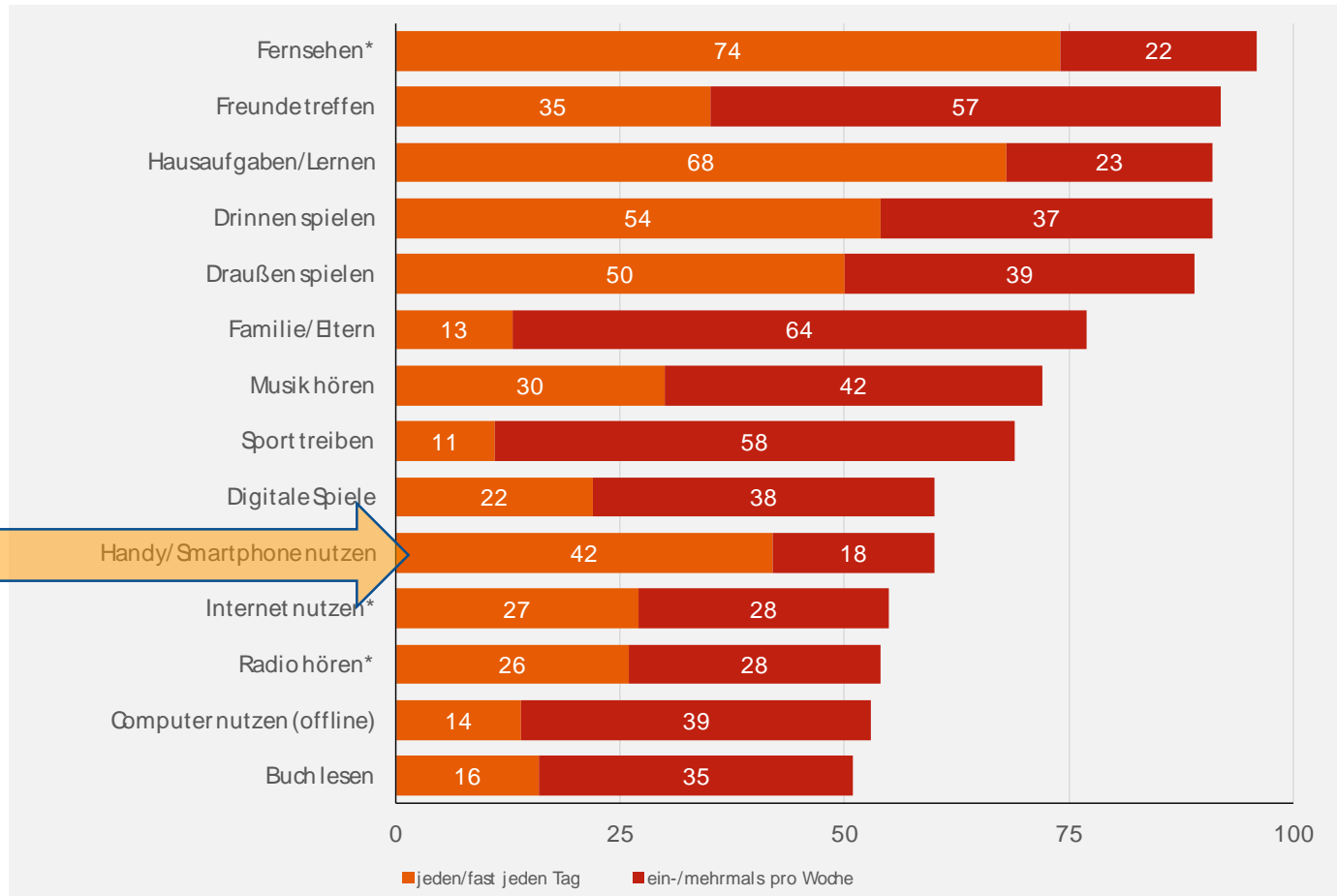
Quelle: KIM 2018, Angaben in Prozent, Basis: alle Haupterzieher, n=1.231

Handy-/ Smartphone-Besitz



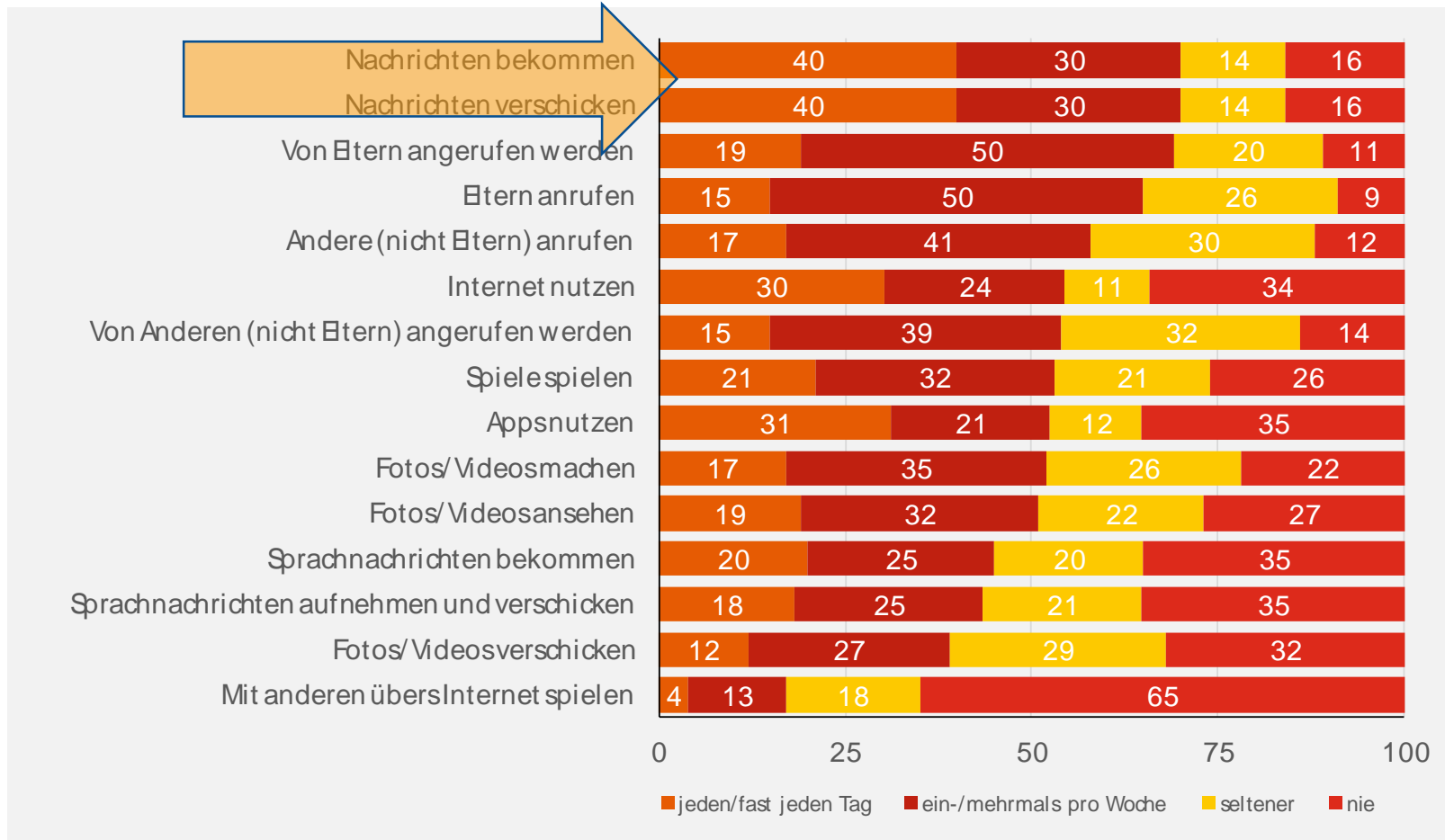
Quelle: KIM-Studie 2016, Angaben in Prozent
Basis: alle Haupterzieher, n=1.229

Freizeitaktivitäten



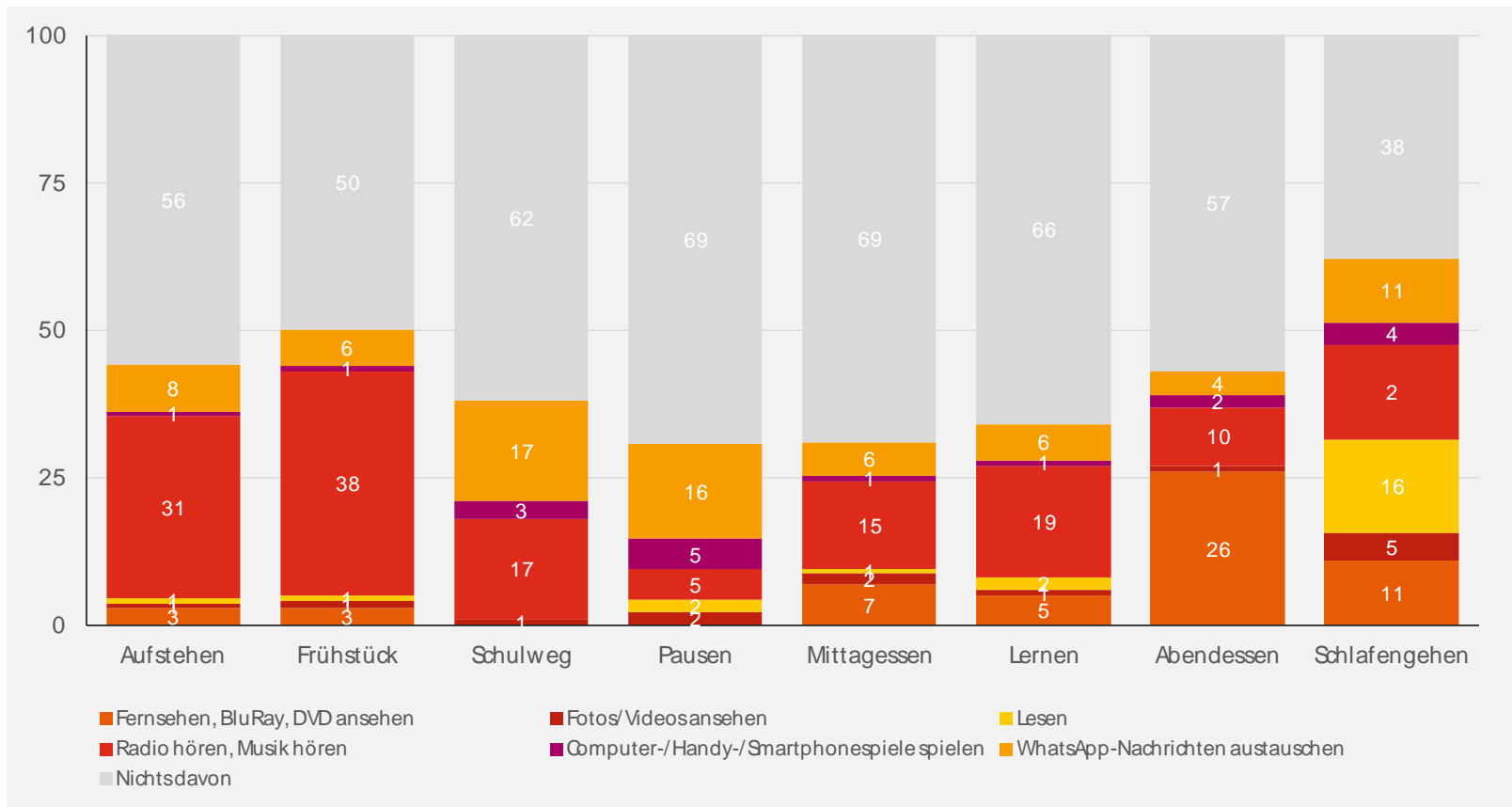
Quelle: KIM 2018, Angaben in Prozent, *egal über welchen Verbreitungsweg, Basis: alle Kinder, n=1.231

Nutzung Handy-/Smartphone-Funktionen



Quelle: KIM 2018, Angaben in Prozent, Basis: Handynutzer, n=868


Medien im Tagesverlauf



Quelle: KIM 2018, Angaben in Prozent, Basis: alle Kinder, n=1.231

Ist mein Kind fit für ein Smartphone?

Das kann Ihr Kind:	<input checked="" type="checkbox"/>
Sicherheitseinstellungen aufrufen und dort Einstellungen ändern (PIN oder Passwort erstellen und ändern, Bildschirmsperre einrichten)	<input type="checkbox"/>
Kosten der (monatlichen) Smartphone-Nutzung (Prepaid oder Tarif) überschauen	<input type="checkbox"/>
Erkennen, wo Kosten anfallen (z. B. In-App-Käufe) und entsprechende Einstellungen am Gerät vornehmen	<input type="checkbox"/>
GPS-Signal, W-LAN und Bluetooth selbständig aktivieren und deaktivieren	<input type="checkbox"/>
Datenroaming für Urlaube außerhalb der EU ein- oder ausschalten	<input type="checkbox"/>
Datenschutzrisiken und die Angemessenheit von App-Berechtigungen einschätzen; wissen, wo man sich hierzu informieren kann (z. B. in den AGB, in Foren etc.) und welche Einstellungsmöglichkeiten es gibt	<input type="checkbox"/>
Vorsichtig mit eigenen Informationen/Fotos im Internet umgehen und wissen, was man lieber nicht teilen sollte	<input type="checkbox"/>
Rechte anderer auch im Digitalen beachten (z. B. niemanden über Messenger beleidigen, Daten, Bilder und andere Informationen anderer nicht ungefragt weitergeben, Hass im Netz melden, usw.)	<input type="checkbox"/>
Wissen, bei welchen Problemen man Eltern oder anderen Vertrauenspersonen Bescheid sagen sollte (ängstigende Nachrichten, Anfragen nach Adresse oder freizügigen Bildern, Abzock-Versuche etc.)	<input type="checkbox"/>
Vereinbarte Regeln für die Handynutzung verstehen und akzeptieren (z. B. nicht am Esstisch, nach 21 Uhr Handy aus etc.)	<input type="checkbox"/>
Handynutzung und Stellenwert des Handys im Alltag kritisch hinterfragen (vor allem hinsichtlich der Nutzungszeiten)	<input type="checkbox"/>
Werbung erkennen und den Umgang mit verschiedenen Werbeformen verstehen	<input type="checkbox"/>



**Kinder im
Grundschul-
alter brauchen
kein internet-
fähiges
Smartphone**

Wie lange?

- bis 5 Jahre: bis eine halbe Stunde am Stück
- 6-9 Jahre: bis zu einer Stunde am Stück

**10 Minuten pro
Lebensjahr am
Tag**

**1 Stunde pro
Lebensjahr in
der Woche**

Cybermobbing, Sexting, Grooming

Was ist das und wie kann ich mich als
Eltern dagegen wehren?

Cybermobbing

Das längerfristige und absichtliche Belästigen, Beleidigen, Bedrohen und Bloßstellen von anderen Personen über digitale Medien.



Happy Slapping

= fröhliches Schlagen

Das Filmen oder Fotografieren von Personen, während diese körperlich belästigt, drangsaliert oder verprügelt werden.



Sexting

Verschicken von Fotos oder Filmen, die Personen in anzüglichen Posen oder nackt zeigen.

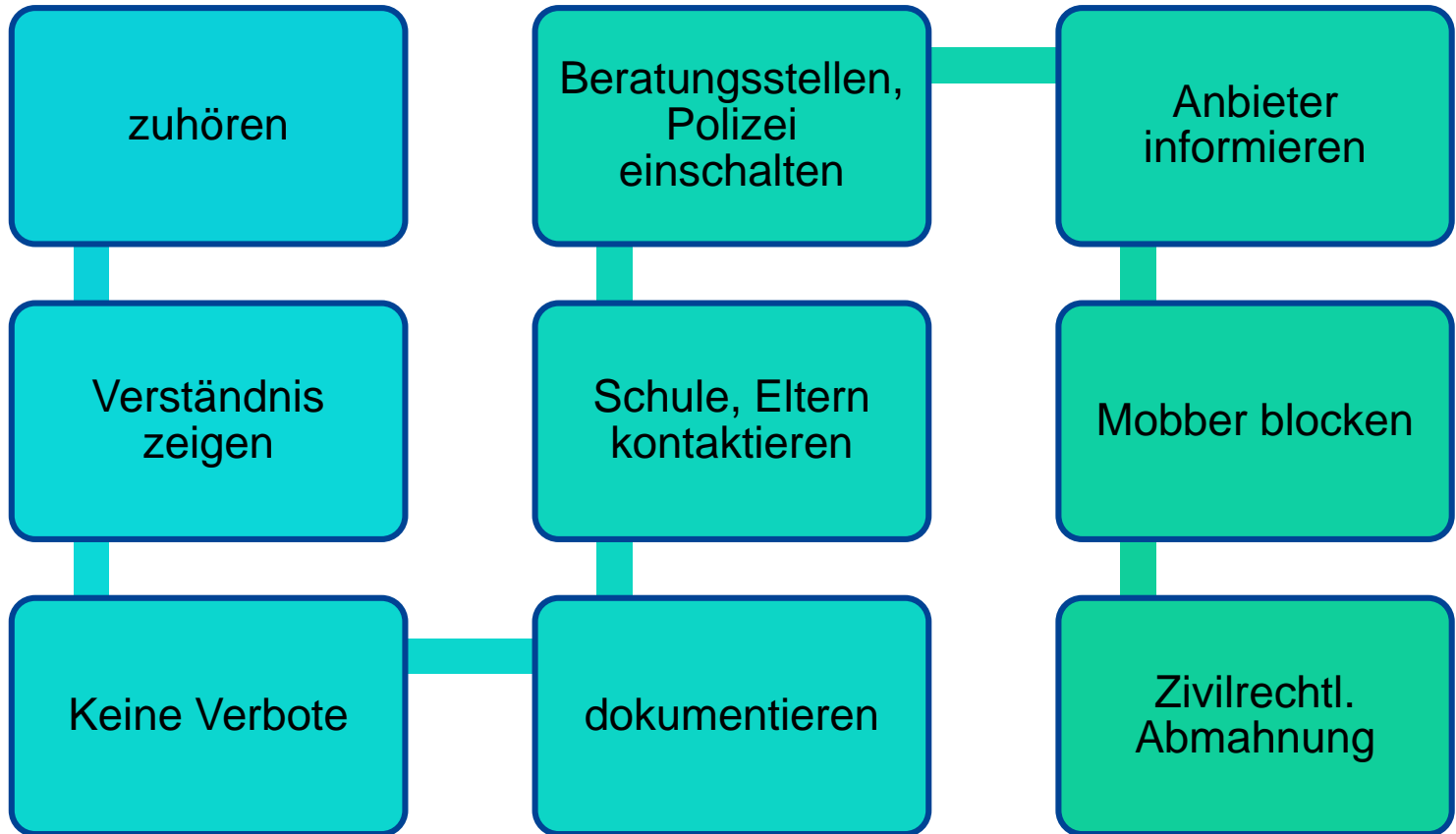


Cybergrooming

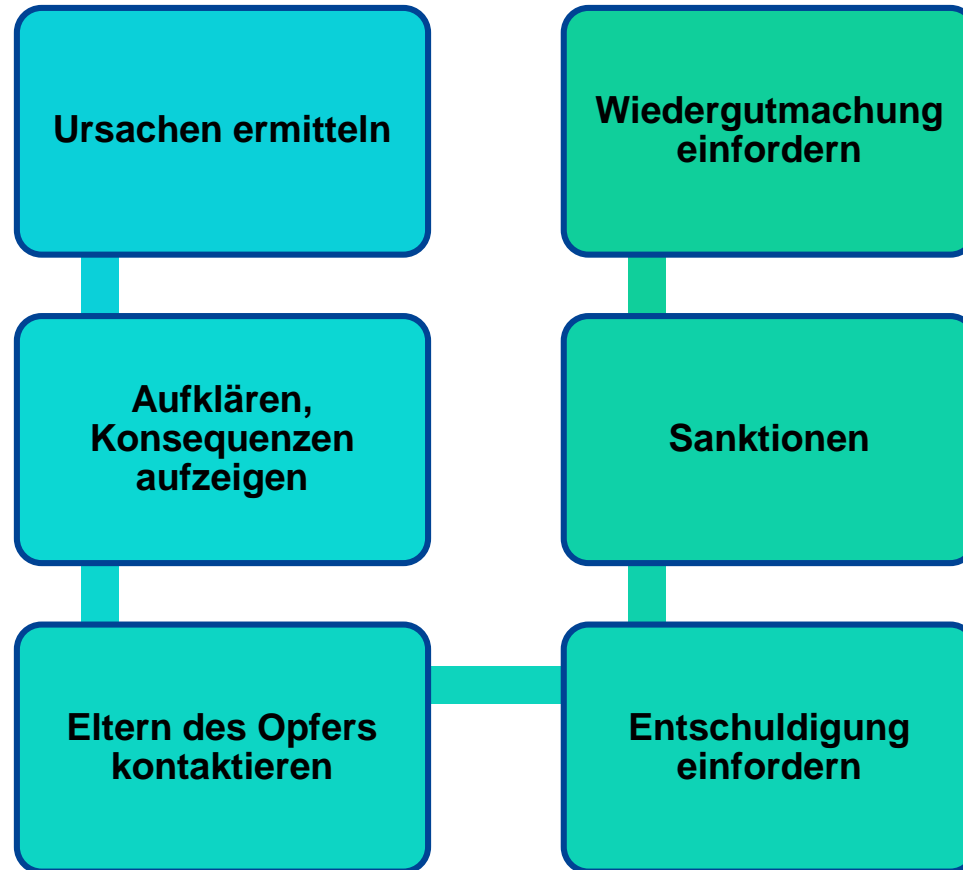
Gezieltes Ansprechen Minderjähriger über das Internet mit dem Ziel, sexuelle Kontakte anzubahnen.



Mein Kind ist das Opfer Was tun?



Mein Kind ist der Täter Was tun?



YouTube, WhatsApp, TikTok, Snapchat

Welche Netzwerke werden aktuell
genutzt? Was sollte beachtet werden?

Grundsätzliche Gefahren im Netz

Ungeeignete
Inhalte

Preisgabe
persönlicher
Daten

Chat

Abzocke

Verletzung von
Urheberrechten

Cybermobbing

Das Netz
vergisst nicht

TOP 10 - Apps

Alle App-Tests verwenden dieselben **Bewertungskriterien** .

App	Bedienung	Funktionen	Datensicherheit	Meldemöglichkeit	Spaßfaktor
 WhatsApp	+++	+++	---	--	++
 Instagram	+++	++	--	+	++
 Snapchat	+++	++	---	--	+++
 YouTube	+++	++	--	+	+++
 Facebook	++	+++	--	+	++
 Spotify	++	++	+	entfällt	+++
 Clash Royale	++	++	+	+	+++
 Clash of Clans	++	++	+	+	+++
 Twitter	++	++	--	--	+
 Safari Smash	++	+	+	entfällt	++

Youtube



- = Videoportal
- Anschauen von Videos
- Hochladen und Teilen von Videos
- Kommentieren und liken

kritisch

- Mindestalter (laut AGB 13 Jahre) wird nicht überprüft
- Offensichtliche und versteckte Werbung
- Datensicherheit: Suchanfragen, Login-Informationen, Konto-Details, Standortdaten
- Urheberrechtsverletzung

**Seit 2017
YouTube
Kids**

Gefahren YouTube



WhatsApp



- = Mobiler Messenger
- Kostenlose App
- Verschicken von Nachrichten, Fotos, Videos, Audios, Kontakten und Standorten
- Telefonieren, Sprachnachrichten verschicken
- Gruppenchat

kritisch



WhatsApp Messenger

WhatsApp Inc. Kommunikation

★★★★☆ 64.615.849

USK ab 0 Jahren

Zur Wunschliste hinzufügen

Installieren

- Mindestalter (laut AGB 16 Jahre) muss nur bestätigt werden
- Sicherheit: Verschlüsselung aber nicht überprüfbar
- Zugriff auf Telefonbuch: Übertragung der Nummern auf den Whatsapp-Server
- Keine Meldung, nur blocken möglich

Gefahren



Alternativen



wire

TikTok



- = soziales Netzwerk
- Kostenlose App
- Aufnehmen, bearbeiten und teilen von Playback-Videos
- Zeitlimit: 15s

**Kurze Clips =
Musicals
Nutzer = Muser**

kritisch



musical.ly

musical.ly Soziale Netzwerke

★★★★☆ 3.874.821

USK ab 12 Jahren

Enthält Werbung · Bietet In-App-Käufe an

Zur Wunschliste hinzufügen


Installieren

- Mindestalter wird nicht überprüft
- Kontovoreinstellung ist „öffentlich“
- Kontos können nicht gelöscht werden
- Aufenthaltsort standardmäßig geteilt
- Keine Abmeldung beim Beenden der App
- Keine Jugendschutzfilter
- Zugriff auf Kamera, Speicher, Kontakte
- Datenübermittlung zu Werbe- und Analyse Zwecken
- Urheberrechtsslage der Songs unklar

Gefahren



Snapchat



- Kostenlose App
- Verschicken von Bilder, Videos, Textnachrichten
- Nach dem Öffnen nur 1 bis 10 Sekunden sichtbar
- Bilder im Profil 24 h sichtbar
- Gruppenchats

**Snaps =
Bilder, Videos,
Textnachricht
en**

kritisch



Snapchat

Snap Inc Soziale Netzwerke

USK ab 12 Jahren

Enthält Werbung · Bietet In-App-Käufe an

Empfehlung der Redaktion

★★★★☆ 15.666.737


Zur Wunschliste hinzufügen

Installieren

- Mindestalter (laut AGB 13 Jahre)
- Angebliches Verschwinden der Inhalte: Screenshot möglich
- Amerikanische Server und mangelnde Datensicherheit
- Snap Map: Standortbestimmung

Snapkidz = keine Sendefunktion

Gefahren



Instagram



- Fotocommunity
- Kostenlose App
- Fotos, Videos aufnehmen, bearbeiten und teilen
- Kommentieren und liken
- Abonnieren
- Messenger-Service

kritisch



Instagram

Instagram Soziale Netzwerke

USK ab 12 Jahren

Enthält Werbung

Empfehlung der Redaktion

★★★★★ 60.498.490

Zur Wunschliste hinzufügen

Installieren

- Mindestalter (laut AGB 13 Jahre) wird nicht überprüft
- Zugriff auf Geräte-ID, Login-Informationen, Telefonbuch und Standorte
- Teilweise Übertragung der Nutzungsrechte
- Produktplatzierung und Influencer-Marketing

Gefahren



Fomo – Fear of missing out

Die Angst, ohne Smartphone etwas zu verpassen. Die davon betroffenen Menschen sind oft unruhig und haben ein beklemmendes, doofes Gefühl.



Tipps gegen Fomo

Anrufen statt
Tippen

Abstände
einhalten

Smartphonefreie
Zeiten

Online-Anzeige
ausstellen

Push-
Nachrichten
ausschalten

Alternativen
suchen

JOMO

Alles unter Kontrolle?

Wie schütze ich mein Kind im Netz?
Wie kann ich digitale Zeiten sinnvoll begrenzen?

Tipps

- Interesse zeigen
- Über Chancen und Gefahren sprechen
- Vorbildfunktion
- Technische Maßnahmen
- Klare Regeln und Konsequenzen (Mediennutzungsvertrag)
- Apps und Webseiten gemeinsam auswählen
- Handyfreie Zeiten
- Kindersuchmaschinen und Lesezeichen
- Vertrauen

Technischer Schutz

- Router-Einstellungen
- Einstellungen am Gerät selbst
- Kinderschutz-Apps

Router-Einstellungen

The screenshot shows the Fritz!Box 7590 web interface. The top navigation bar includes the Fritz! logo, the model name 'FRITZ!Box 7590', and links for 'FRITZ!NAS' and 'MyFRITZ!'. The main content area is titled 'Internet > Filter' and contains a sub-menu with 'Kindersicherung', 'Zugangsprofile', 'Priorisierung', and 'Listen'. The 'Kindersicherung' tab is active. Below the sub-menu, there is a descriptive text: 'Hier können Sie für Netzwerkgeräte im Heimnetz den Internetzugang regeln indem Sie ihnen Zugangsprofile zuweisen. Die Zugangsprofile legen fest, wann und wie lange die Internetnutzung möglich ist und ob Internetseiten gefiltert werden. Die verbleibende Online-Zeit kann an jedem Netzwerkgerät unter http://fritz.box/surf.lua abgefragt werden.' Below this text is a table with columns for 'Gerät', 'Internetnutzung', 'Onlinezeit heute', and 'Zugangsprofil'. The table is divided into 'Heimnetz' and 'Gastnetz' sections. The 'Heimnetz' section lists several devices with 'unbeschränkt' internet usage and 'Standard' access profiles. The 'Gastnetz' section lists 'Alle Geräte im Gastnetz' with 'eingeschränkt' internet usage and 'Gast' access profile. At the bottom right of the table, there are 'Übernehmen' and 'Abbrechen' buttons.

FRITZ!Box 7590

FRITZ!NAS MyFRITZ!

Internet > Filter

Kindersicherung Zugangsprofile Priorisierung Listen

Hier können Sie für Netzwerkgeräte im Heimnetz den Internetzugang regeln indem Sie ihnen Zugangsprofile zuweisen. Die Zugangsprofile legen fest, wann und wie lange die Internetnutzung möglich ist und ob Internetseiten gefiltert werden. Die verbleibende Online-Zeit kann an jedem Netzwerkgerät unter <http://fritz.box/surf.lua> abgefragt werden.

Gerät	Internetnutzung	Onlinezeit heute	Zugangsprofil
Heimnetz			
Bettina-Dell	unbeschränkt	<input type="text"/>	Standard
Bettina-Iconia	unbeschränkt	<input type="text"/>	Standard
Bettina-PC	unbeschränkt	<input type="text"/>	Standard
BRW3468956AA295	unbeschränkt	<input type="text"/>	Standard
DESKTOP-G6QKM1V	unbeschränkt	<input type="text"/>	Standard
Samsung-Galaxy-S7	unbeschränkt	<input type="text"/>	Standard
Alle anderen Geräte	unbeschränkt	unbegrenzt	Standard
Gastnetz			
Alle Geräte im Gastnetz	eingeschränkt	unbegrenzt	Gast

Übernehmen Abbrechen

Router-Einstellungen

Zugangsprofil Kinder bearbeiten

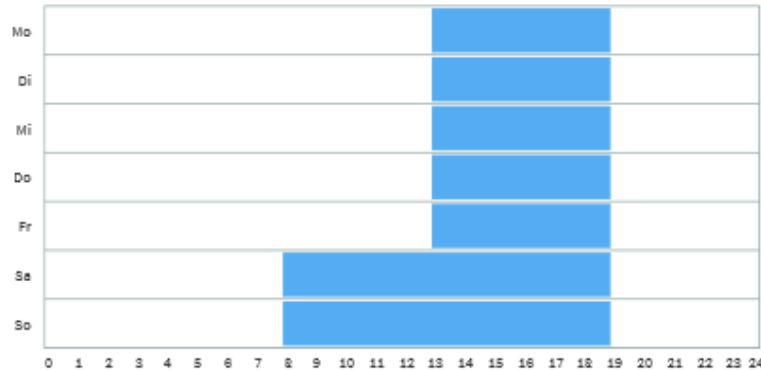
Zugangsprofil zugewiesen ist, die verfügbare Zeit teilen sollen.

Zeitraum

- immer
- nie
- eingeschränkt

Klicken Sie auf die Farbe der Betriebsart, für die Sie einen Zeitraum innerhalb der Zeitsteuerung festlegen möchten. Markieren Sie anschließend in der Grafik die gewünschten Zeiträume durch Klicken und Ziehen.

- Internetnutzung erlaubt
- Internetnutzung gesperrt



Zeitbudget

- unbegrenzt
- eingeschränkt

- h min
- h min
- h min
- h min
- h min
- h min
- h min
- h min

Zeitplan bearbeiten

gemeinsames Budget

Router-Einstellungen

Filter für Internetseiten

Hier können Sie festlegen, ob und welche Internetseiten für dieses Zugangsprofil gefiltert werden.

Internetseiten filtern

Filterlisten

Internetseiten erlauben (Whitelist) (Liste anzeigen)

Nur die Internet-Adressen, die in der Whitelist enthalten sind, können aufgerufen werden.

Internetseiten sperren (Blacklist) (Liste anzeigen)

Alle Internet-Adressen, die in der Blacklist enthalten sind, sind gesperrt.

Aufrufe über IP-Adressen sind ebenfalls gesperrt. (Ausnahmen anzeigen)

jugendgefährdende Internetseiten sperren (BPjM-Modul)

Zusätzlich werden die von der BPjM indizierten Internetseiten gefiltert.

Hinweis:

Die Filterlisten Whitelist und Blacklist können Sie im Bereich Internet > Filter > Listen lesen und bearbeiten.

Router-Einstellungen

The screenshot displays the FRITZ!Box 7590 web interface. The top navigation bar includes the FRITZ! logo, the device name 'FRITZ!Box 7590', and user accounts 'FRITZ!NAS' and 'MyFRITZ!'. The breadcrumb trail shows 'WLAN > Zeitschaltung'. A left sidebar contains a menu with options: Übersicht, Internet, Telefonie, Heimnetz, WLAN (expanded), Funknetz, Funkkanal, Sicherheit, Zeitschaltung (selected), Gastzugang, DECT, Diagnose, System, and Assistenten. The main content area is titled 'WLAN-Zeitschaltung aktivieren' and contains the following text: 'Hier können Sie das WLAN-Funknetz für gewünschte Zeiträume abschalten. Es kann jederzeit wieder über die WLAN-Taste der FRITZ!Box, ein FRITZ!Fon oder über ein anderes, mit der FRITZ!Box verbundenes Telefon mit Hilfe der Tastenkombination #96*1* eingeschaltet werden.' Below this, there are three options: 'Zeitschaltung für das WLAN-Funknetz verwenden' (unchecked), 'Das WLAN-Funknetz wird erst abgeschaltet, wenn kein WLAN-Gerät mehr aktiv ist.' (checked), and 'WLAN-Funknetz täglich abschalten von [] : [] bis [] : [] Uhr.' (selected). The 'WLAN-Funknetz nach Zeitplan abschalten' option is also present. At the bottom right, there are 'Übernehmen' and 'Abbrechen' buttons.

FRITZ! FRITZ!Box 7590 FRITZ!NAS MyFRITZ!

WLAN > Zeitschaltung

Hier können Sie das WLAN-Funknetz für gewünschte Zeiträume abschalten. Es kann jederzeit wieder über die WLAN-Taste der FRITZ!Box, ein FRITZ!Fon oder über ein anderes, mit der FRITZ!Box verbundenes Telefon mit Hilfe der Tastenkombination #96*1* eingeschaltet werden.

WLAN-Zeitschaltung aktivieren

- Zeitschaltung für das WLAN-Funknetz verwenden
 - Das WLAN-Funknetz wird erst abgeschaltet, wenn kein WLAN-Gerät mehr aktiv ist.
 - WLAN-Funknetz täglich abschalten von [] : [] bis [] : [] Uhr.
 - WLAN-Funknetz nach Zeitplan abschalten

Übernehmen Abbrechen



Einstellungen

- Flugmodus
- WLAN klicksafe
- Bluetooth Aus
- Mobile Daten Aus
- Nicht stören
- Mitteilungen
- Allgemein**
- Töne
- Helligkeit & Hintergrund
- Bilderrahmen
- Datenschutz
- iCloud
- Mail, Kontakte, Kalender

Einschränkungen

Apps

Apps mit folgenden Freigaben zulassen:

Keine Apps zulassen	
4+	<input checked="" type="checkbox"/>
9+	<input checked="" type="checkbox"/>
12+	<input checked="" type="checkbox"/>
17+	<input checked="" type="checkbox"/>
Alle Apps zulassen	<input checked="" type="checkbox"/>



iOS

Einstellungen

- WLAN klicksafe
- Bluetooth Aus
- Mobile Daten Aus
- Nicht stören
- Mitteilungen
- Allgemein**
- Töne
- Helligkeit & Hintergrund
- Bilderrahmen
- Datenschutz
- iCloud
- Mail, Kontakte, Kalender

Allgemein | **Einschränkungen**

- iBookstore
- App-Installation
- Apps löschen

Zulässiger Inhalt:

- Altersfreigaben für Deutschland >
- Musik & Podcasts Anstößig >
- Filme Alle >
- Sendungen Alle >
- Bücher Alle >
- Apps Alle >
- In-App-Käufe
- Kennwort erforderlich 15 Minuten >



Einrichten Abbrechen

Einschränkungs-Code eingeben

<input type="text"/>	<input type="text"/>	<input type="text"/>	<input type="text"/>
----------------------	----------------------	----------------------	----------------------

1	2 ABC	3 DEF
4 GHI	5 JKL	6 MNO
7 PQRS	8 TUV	9 WXYZ
	0	

Deutschland >

Anstößig >

Alle >

Alle >

Alle >

Alle >

Apps Alle >



iOS

Einstellungen

- WLAN** klicksafe
- Bluetooth** Aus
- Mobile Daten** Aus
- Nicht stören**
- Mitteilungen**
- Allgemein**
- Töne**
- Helligkeit & Hintergrund**
- Bilderrahmen**
- Datenschutz**
- iCloud**
- Mail, Kontakte, Kalender**

Allgemein

Einschränkungen

Einschränkungen aktivieren

Erlauben:

- Safari
- Kamera
- FaceTime
- iTunes
- iBookstore
- App-Installation
- Apps löschen

Zulässiger Inhalt:

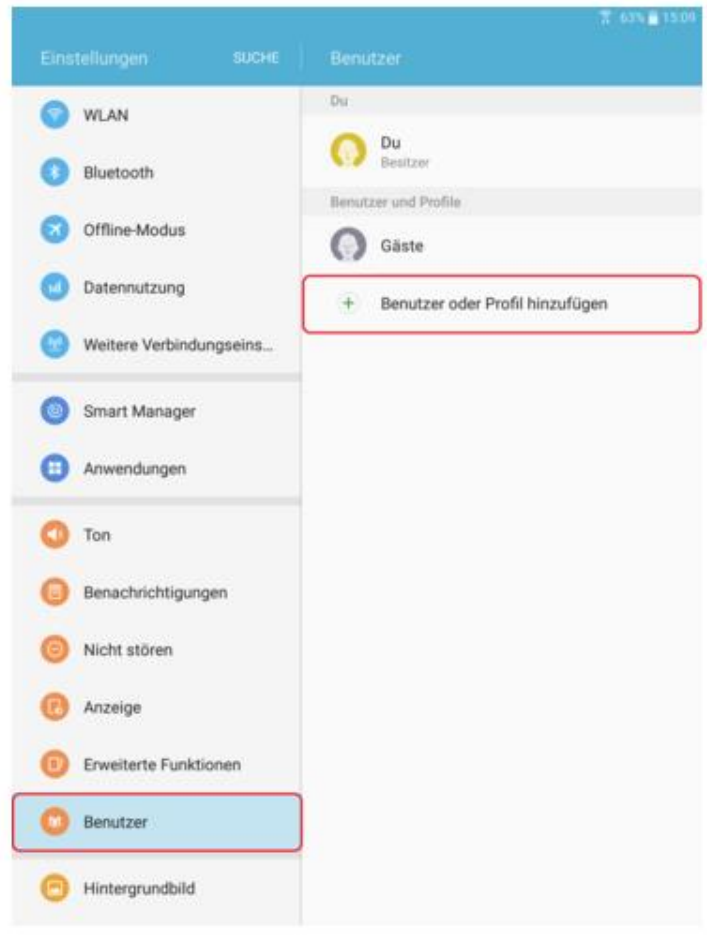
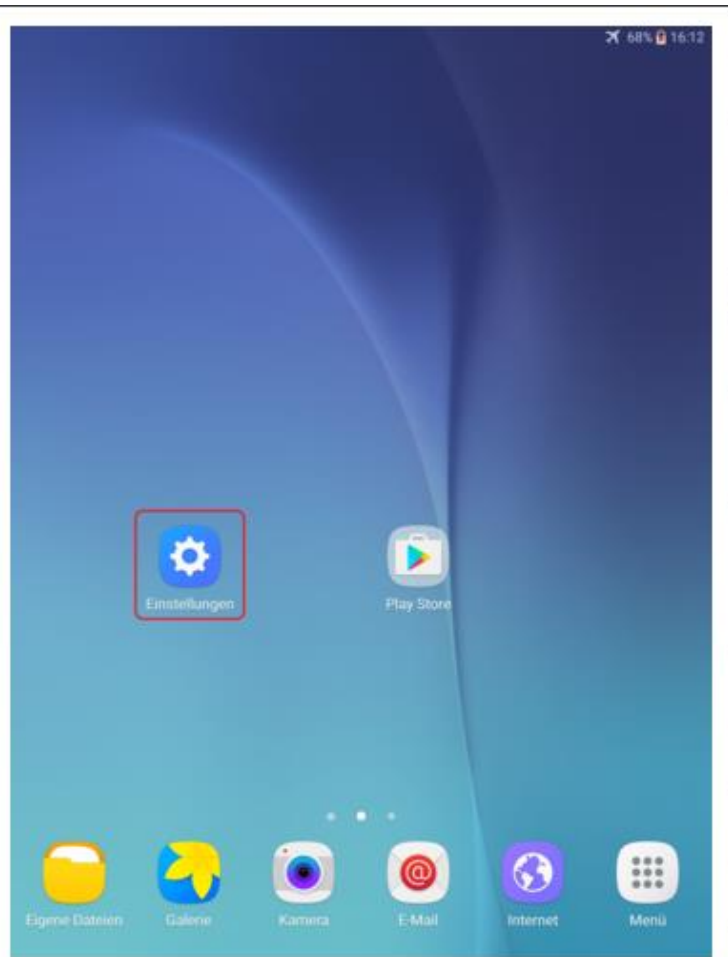
- Altersfreigaben für Deutschland >
- Musik & Podcasts Anstößig >



Einstellungen	Allgemein
WLAN klicksafe	VPN Nicht verbunden >
Bluetooth Aus	iTunes-WLAN-Sync >
Mobile Daten Aus	Spotlight-Suche >
Nicht stören <input type="checkbox"/>	Automatische Sperre 15 Minuten >
Mitteilungen	Code-Sperre Ein >
Allgemein	iPad-Hülle verriegeln / entriegeln <input checked="" type="checkbox"/>
Töne	<small>Beim Öffnen und Schließen der Hülle das iPad automatisch entsperren und sperren.</small>
Helligkeit & Hintergrund	Einschränkungen Aus >
Bilderrahmen	Seitenschalter:
Datenschutz	Ausrichtungssperre <input checked="" type="checkbox"/>
iCloud	Ton aus
Mail, Kontakte, Kalender	

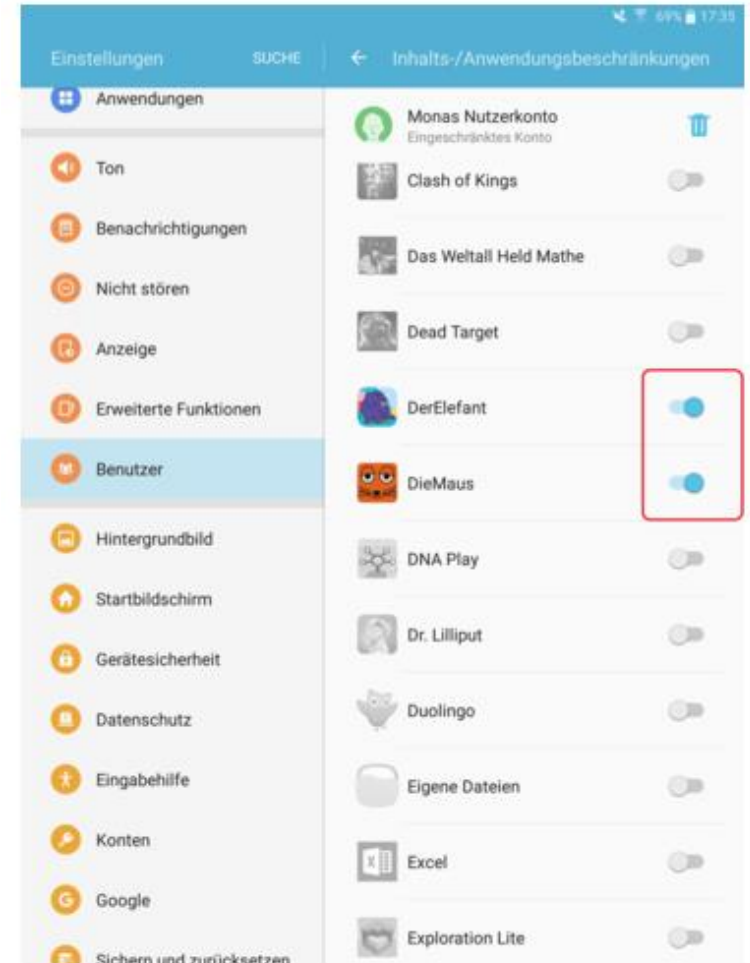
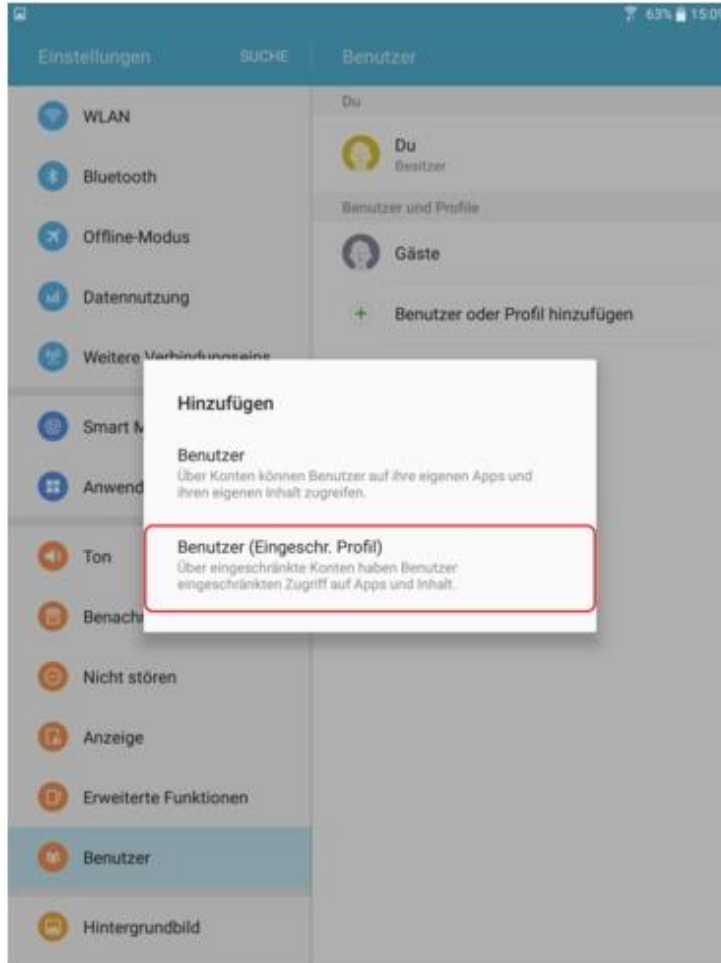


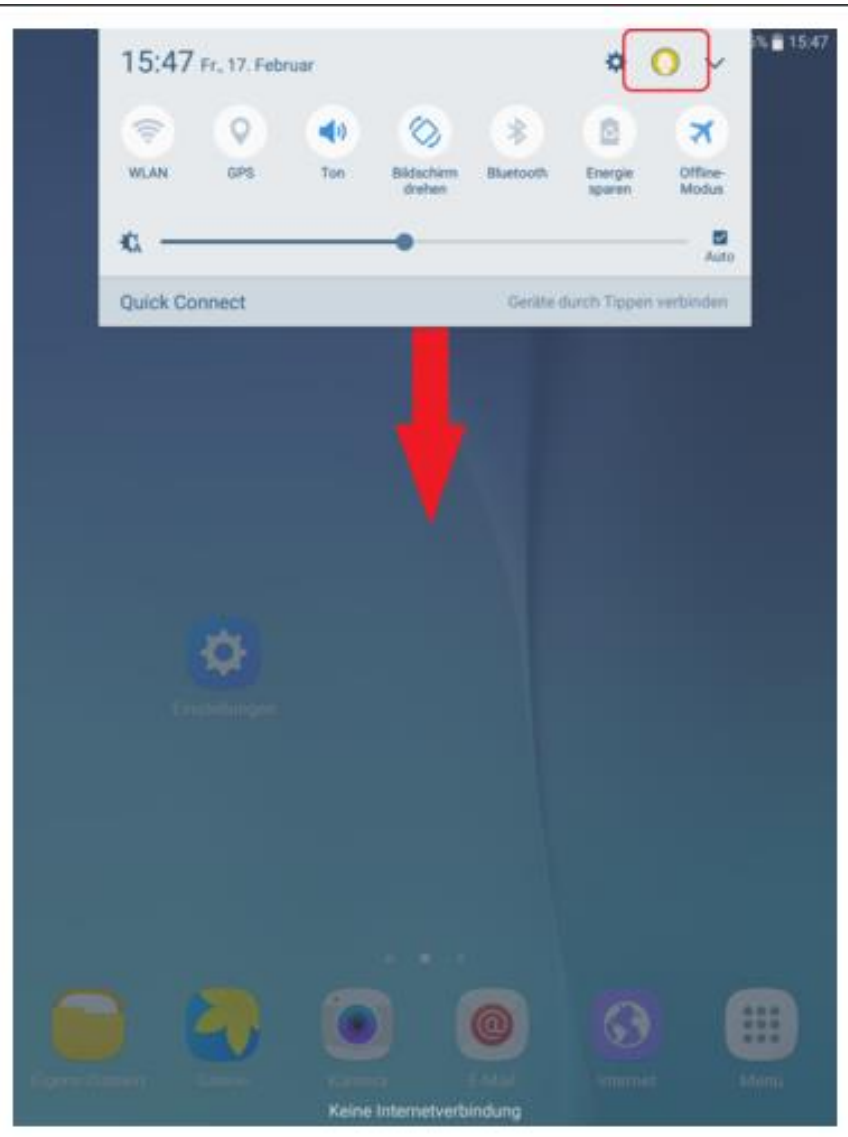
ANDROID





ANDROID







ANDROID



Jusprog

Kinderschutz Software - Einrichtung von Zeiten

JUSPROG
Jugendschutzprogramm.de

Zeiträume festlegen

Hier bestimmen Sie Zeitraum und Dauer der Internetnutzung individuell für jedes Ihrer Kinder.

ComputerBild (20 Jahre) darf das Internet pro Woche in folgenden Zeiträumen nutzen:

Mo	Di	Mi	Do	Fr	Sa	So
6:00-20:00 Uhr für max 2:00 h	6:00-20:00 Uhr für max 2:00 h	6:00-20:00 Uhr für max 2:00 h	6:00-20:00 Uhr für max 2:00 h	6:00-20:00 Uhr für max 2:00 h	6:00-20:00 Uhr für max 2:00 h	6:00-20:00 Uhr für max 2:00 h

+ Neuen Zeitraum hinzufügen Für jeden Tag individuell anpassen




Abbrechen **Speichern**


Jusprog

JusProg für Windows Software - Verwaltung

JUSPROG
Jugendschutzprogramm.de

JusProg für Windows Software Verwaltung
Hier stehen Ihnen alle Funktionen der JusProg für Windows Software zur Verfügung.

 <p>Verwaltung von Kinderprofilen Verwalten Sie die Profile Ihrer Kinder, die diesen PC geschützt nutzen.</p>	 <p>Schutzniveau einstellen Hier können Sie individuell festlegen, welche Webseiten von Ihren Kindern genutzt werden dürfen und welche zum Schutz blockiert werden. Als voreingestellter Schutz sind Filteroptionen bereits altersdifferenziert aktiv.</p>
 <p>Zeiträume festlegen Bestimmen Sie Zeitraum und Dauer der Internetnutzung individuell für Ihre Kinder, die diesen PC geschützt nutzen.</p>	 <p>Elterneinstellungen Verwalten Sie Elternpasswort und -profile sowie die Sicherheitsfrage für Erwachsene, die diesen PC ungeschützt nutzen.</p>

 <p>Assistent starten Sie werden schrittweise durch die Einrichtung geführt</p>	 <p>Hilfe Ausführliche Informationen zu den Funktionen der JusProg für Windows Software</p>
 <p>Auf Update prüfen <input checked="" type="checkbox"/> Automatisch auf Update prüfen</p>	 <p>Info Version: 8.1.3.0</p>

Schließen

Kindersuchmaschinen

Helles-Koepfchen.de
Wissensportal, Suchmaschine & Community

ANMELDEN
Dein Benutzername

Login
Jetzt Mitglied werden!
Passwort vergessen?

Suchen

Kauptseite Wissen Nachrichten Spiele Freizeit Community

Kontakt
Themen-Specials
E-Cards
Kolonne
Suchbegriffe Top 100
Beliebte Artikel

787 Besucher online

Wer ist eingeloggt?
"eva" (24) HK-Moderatorin
"Pamela" (24) HK-Moderatorin
Yonna00 (13)
Tech (10)

Unsere aktuellen Themen:

Mittwoch, 25. Juni 2013

Proteste in der Türkei
Immer mehr Bürger gehen in der Türkei auf die Straße und demonstrieren gegen die Regierung. Im ganzen Land kam es zu Straßenkämpfen, bei denen Menschen verletzt wurden und einige sogar ums Leben kamen.
NACHRICHTEN / WELT [weiter >>](#)

Jahreszeiten: Der Sommer beginnt
Astronomisch beginnt der Sommer mit der Sonnenwende am 21. Juni und endet am 22. September. Was ist typisch für die Jahreszeit, was kennzeichnet die Tiere und Pflanzen? Welche Feste fallen in die Sommerzeit?
WISSEN / MENECH & NATUR [weiter >>](#)

Volksaufstand in der DDR vor 60 Jahren
Der 17. Juni 1953 ging in die Geschichte ein: Aus einem Arbeiterstreik in Ost-Berlin erwuchs in der DDR ein großer Volksaufstand. Doch die Proteste wurden brutal niedergeschlagen. Wie kam es zum Aufstand?
WISSEN / BEGRIFFE & KULTUR [weiter >>](#)

Hart schuften statt lernen: Kinderarbeit

Nominiert für digita 2013!

Wie wird das Wetter?

Auszeichnungen

Kindersuchmaschinen



fragFINN.de

Gecheckt! ✓ Das Netz für Kids.



Ich suche: **Los!**

 **webTIPP**
Schick FINN deine Favoriten

 **postFACH**
Sag FINN deine Meinung

 **fragFINN**
Als Startseite festlegen

 **problemLÖSER**
Tipps zum Suchen und Finden

Surftipp des Tages

LegaKids.net
Heute ist **Internationaler Tag der Muttersprache!** Dass man Lesen und Schreiben erst lernen muss, weißt du sicher aus der Schule. Aber kennst du auch **Lurs**? Lurs ist das fiese **Lese- und Rechtschreibmonster**. Er frisst Buchstaben und versucht, Kindern den Spaß am Lesen zu verderben. Aber mit deiner Hilfe können Lese- und Schreib-Lurs...



Spielen

 **Mondoli**
>> zur Seite

 **Media Smart**
>> zur Seite

 **Tibao**

Kindersuchmaschinen

Blinde Kuh Suche

Suchen
Klicken
Beamen
Lernen
Forschen
Lesen
Schreiben
Rechnen
Kochen
Basteln
Malen
Spielen
Plaudern
Downloads
mehr

Alles und noch viel mehr für die Kinder im Netz

Viel Spaß im Internet

Blinde Kuh Suchmaschine
 sortiert für **KIDS**
Suchen

STARTSEITE
www.Blinde-Kuh.de

Wie funktioniert die Suchmaschine? | Suchworte | Suchlogik | Suchbereiche | Rechnen

SPIELE
MALEN
LERNEN
KINDERSEITEN
GESCHICHTEN
MUSIK
FILME
FERNSEHEN
TIERE
WISSEN

Die Klick-Bilder sind für die Jüngeren, die noch nicht lesen können. Die Suchtreffer sind dann für kleinere Kinder besonders geeignet.

Aktuelle Tipps für euch

Sicherheit
Kinderrechte
Flirten im Netz
Deine Fotos
Eltern (K)ein Problem
Chatten
Mädchen im Netz
Communities
Datenspuren
Spielen

Nachrichten-Übersicht

- Aktuelle Nachrichten
- Reportagen
- Comics
- International
- Wetter
- Sport
- Tipps

www.kinder-ministerium.de

@tausch dich fit

§2 Handy / Smartphone

Handynummer und private Daten



Ich gebe meine Handynummer und Kontaktdaten nicht an Fremde weiter.

Aufnahmen von anderen



Ich mache keine Fotos oder Filme von anderen und gebe sie auch nicht weiter, ohne die Abgebildeten vorher zu fragen.

Handyfreie Orte



An "handyfreien" Orten (Krankenhaus, Kirche, Kino, ...) nutze ich kein Handy oder schalte es aus. In der Schule halte ich mich an die Handyregeln der Schule.

Einstellungen Kinder- und Jugendschutz



Ich stelle das "Kinder-Handy" altersgerecht ein (über Sicherheitseinstellungen am Gerät oder Installation einer App).

Musik über Kopfhörer



Ich achte darauf, dass ich Musik über Kopfhörer nicht zu laut höre und niemanden störe. Im Straßenverkehr höre ich keine Musik.

Handyfreie Zeiten in der Familie



Während des Essens, bei Hausaufgaben oder bei Gesprächen bleibt mein Handy in der Tasche. In der Nacht schalte ich mein Handy aus oder in den Flugzeug-Modus.

Kosten und Guthaben



Die monatlichen Handyrechnungen von meinem Kind schaue ich mir regelmäßig an.

§1 Allgemeine Regeln

Informieren und austauschen

Ich informiere mich über neue Entwicklungen und Angebote, die mein Kind nutzt. Wir sprechen regelmäßig über unsere Mediene Erfahrungen.

Verhalten gegenüber anderen

Im Internet und am Handy bin ich freundlich und beleidige niemanden.

Beleidigung, Hass und Cyber-Mobbing

Wenn jemand gemein zu mir oder zu anderen ist, spreche mit meinen Eltern.

Ungewollte Kontaktaufnahme/Belästigung

Wenn ich unangenehme Nachrichten oder Bilder bekomme oder sich jemand mit mir treffen möchte, sage ich sofort meinen Eltern Bescheid.

Einrichten von Geräten

Ich informiere mich regelmäßig über mögliche Sicherheitseinstellungen und stelle Computer, Handy und Tablet passend für mein Kind ein.

Viren und Schadsoftware

Wenn sich Computer, Handy oder Tablet seltsam verhalten, sage ich meinen Eltern Bescheid.

Bildschirmfreie Zeiten

Wir planen regelmäßig gemeinsame Familienaktivitäten ohne Bildschirm.

Vorbildfunktion der Eltern

Ich achte auf mein eigenes Medienverhalten und bin ein gutes Vorbild für mein Kind.

Bedenkliche Inhalte

Wenn ich etwas im Internet, Fernsehen ... sehe, das mir Angst macht oder mich verunsichert, sage ich meinen Eltern Bescheid.

Werbung

Ich spreche mit meinem Kind über Werbung und kommerzielle Angebote.

Uhrzeiten Mediennutzung

Direkt vor dem Schlafengehen bleiben die Bildschirme aus.

Mediengutscheine

Mediengutschein



Name des Kindes:

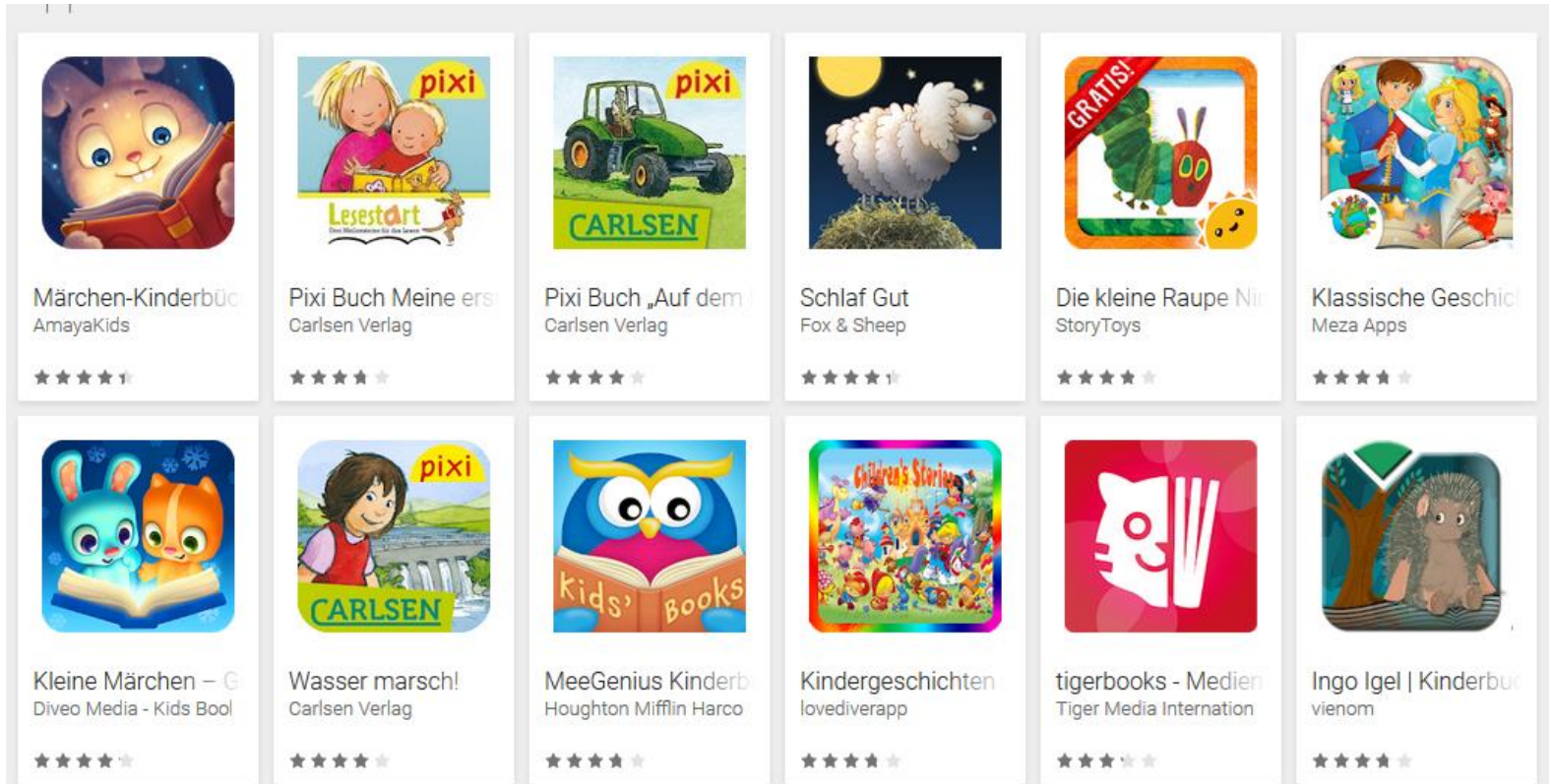
Minuten:

Gerät:

Smartes Smartphone

Wie kann mein Kind digitale Medien für das
Lernen nutzen?

Vorlesen mit Apps/ Internet



Üben mit Apps



Wo finde ich weitere Informationen

klicksafe.de

Die EU-Initiative für mehr Sicherheit im Netz



**SCHAU
HIN**
Was Dein
Kind mit
Medien macht.

handysektor ^{ap}
smart + mobile ■ ■ ■

Fragen und Erfahrungsaustausch

Danke für Ihre Aufmerksamkeit!

Ich wünsche Ihnen noch einen
schönen Abend und einen guten
Nachhauseweg!